УПРАВЛЕНИЕ ФЕДЕРАЛЬНОЙ СЛУЖБЫ
ГОСУДАРСТВЕННОЙ СТАТИСТИКИ
ПО Г. МОСКВЕ И МОСКОВСКОЙ ОБЛАСТИ

Оперативные данные по индексу потребительских цен в Московской области

май 2022 года

УПРАВЛЕНИЕ
ФЕДЕРАЛЬНОЙ СЛУЖБЫ
ГОСУДАРСТВЕННОЙ СТАТИСТИКИ
ПО Г. МОСКВЕ И МОСКОВСКОЙ ОБЛАСТИ

Оперативные данные по индексу потребительских цен

май 2022 года

01 Индексы потребительских цен

02 Индексы цен на отдельные группы и виды продовольственных товаров

03 Индексы цен на отдельные группы непродовольственных товаров

04 Индексы цен и тарифов на услуги

05 Индексы цен и тарифов на жилищно-коммунальные услуги

* Ежемесячные данные оперативной статистики

ИНДЕКСЫ ПОТРЕБИТЕЛЬСКИХ ЦЕН

май 2022 г. в % к предыдущему месяцу

ИПЦ	100,32
Продовольственные товары	100,60
Все товары	100,60
Базовый ИПЦ	100,52
Непродовольственные товары	100,12
Услуги	99,56

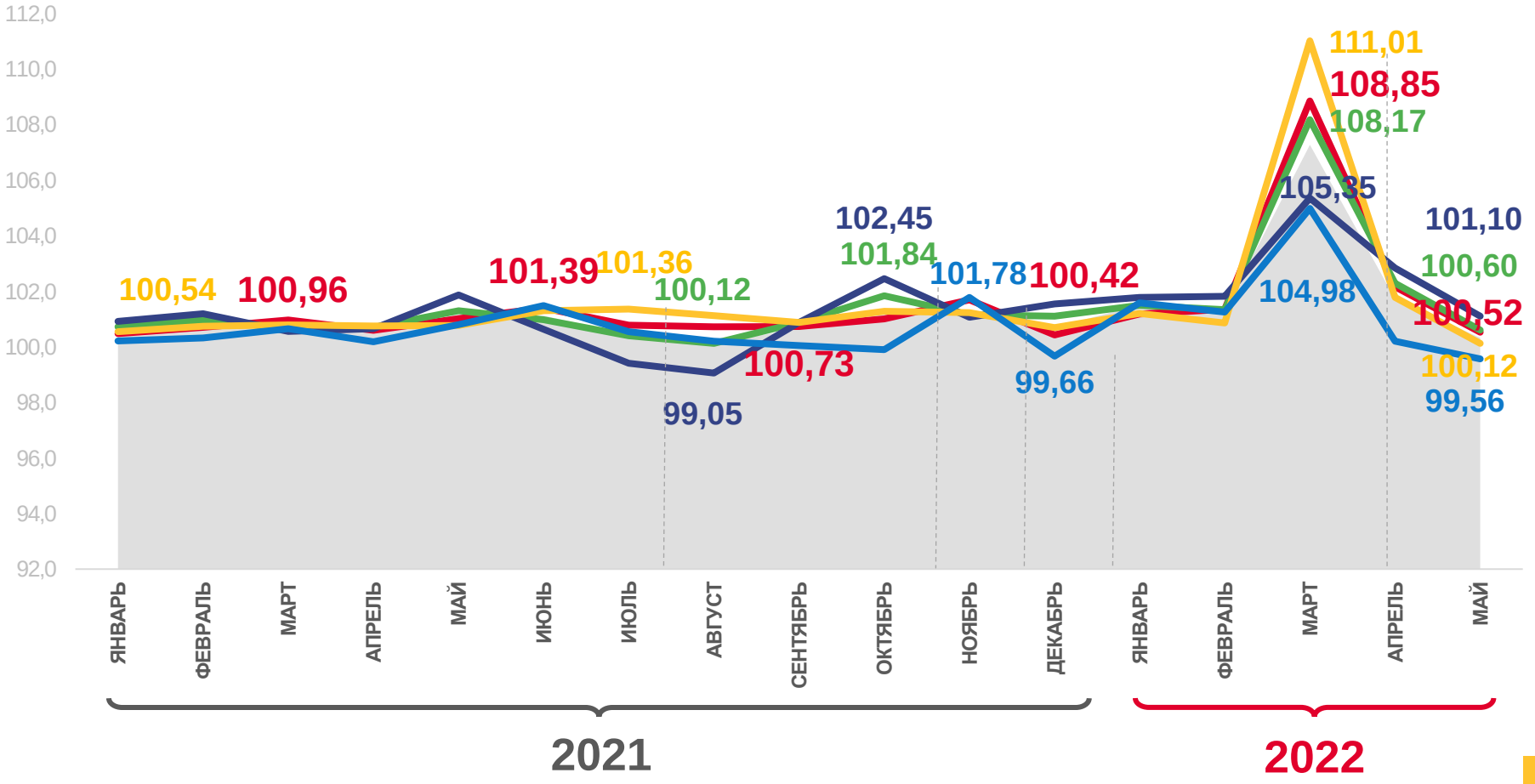

Индекс потребительских цен
Все товары
Непродовольственные товары
Базовый индекс потребительских цен
Услуги
Продовольственные товары

ИНДЕКСЫ ПОТРЕБИТЕЛЬСКИХ ЦЕН

май 2022 г. в % к декабрю предыдущего года

ИПЦ	112,58
Непродовольственные товары	115,47
Базовый ИПЦ	114,63
Все товары	114,48
Продовольственные товары	113,49
Услуги	107,71

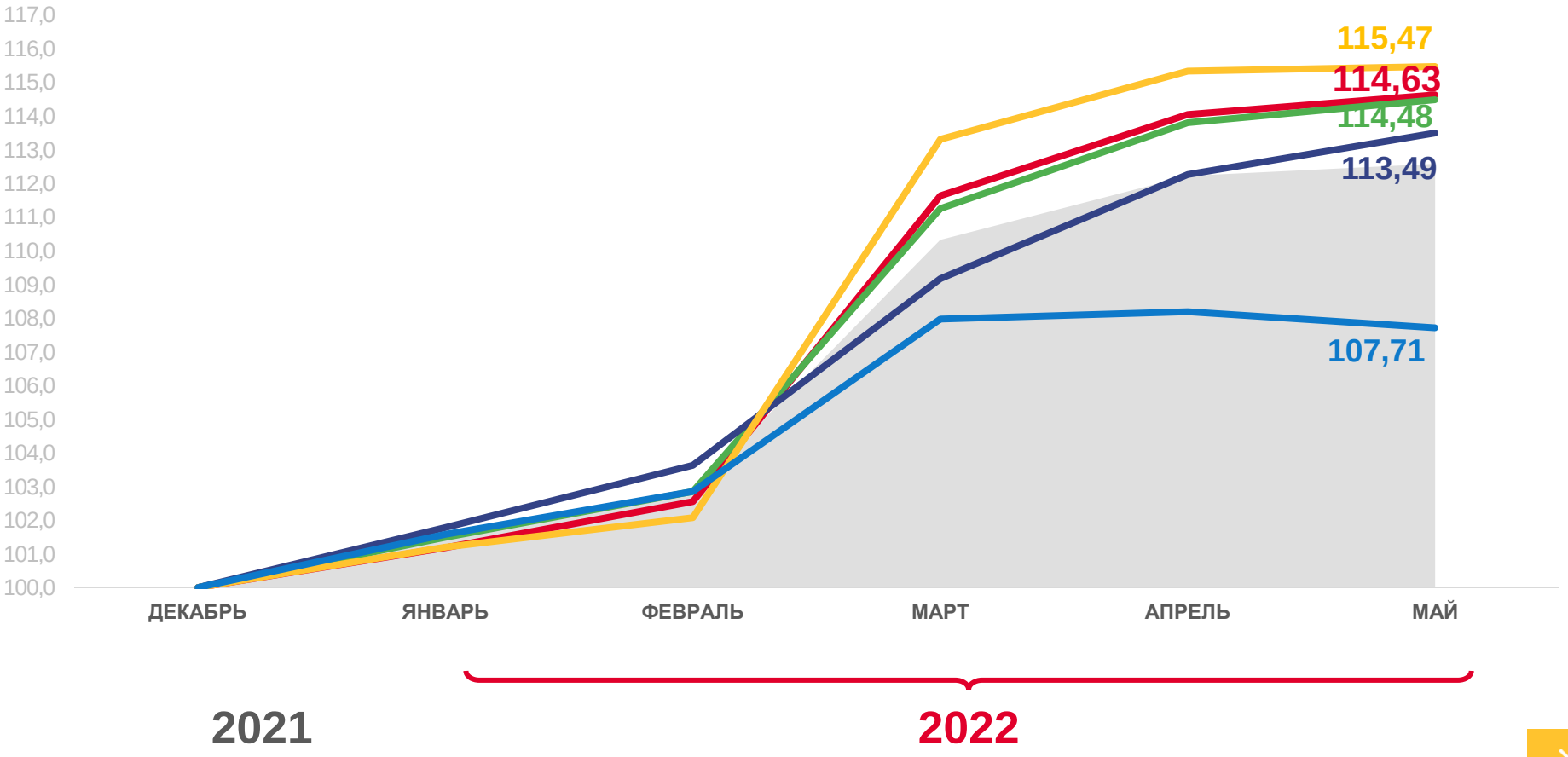

Индекс потребительских цен
Все товары
Непродовольственные товары
Базовый индекс потребительских цен
Услуги
Продовольственные товары

ИНДЕКСЫ ЦЕН НА ОТДЕЛЬНЫЕ ГРУППЫ И ВИДЫ ПРОДОВОЛЬСТВЕННЫХ ТОВАРОВ

май 2022 г. в % к предыдущему месяцу

Плодоовощная продукция, включая картофель	99,54
Масло подсолнечное	101,55
Крупа и бобовые	101,52
Продовольственные товары	101,10
Сахар-песок	95,56
Яйца куриные	94,89

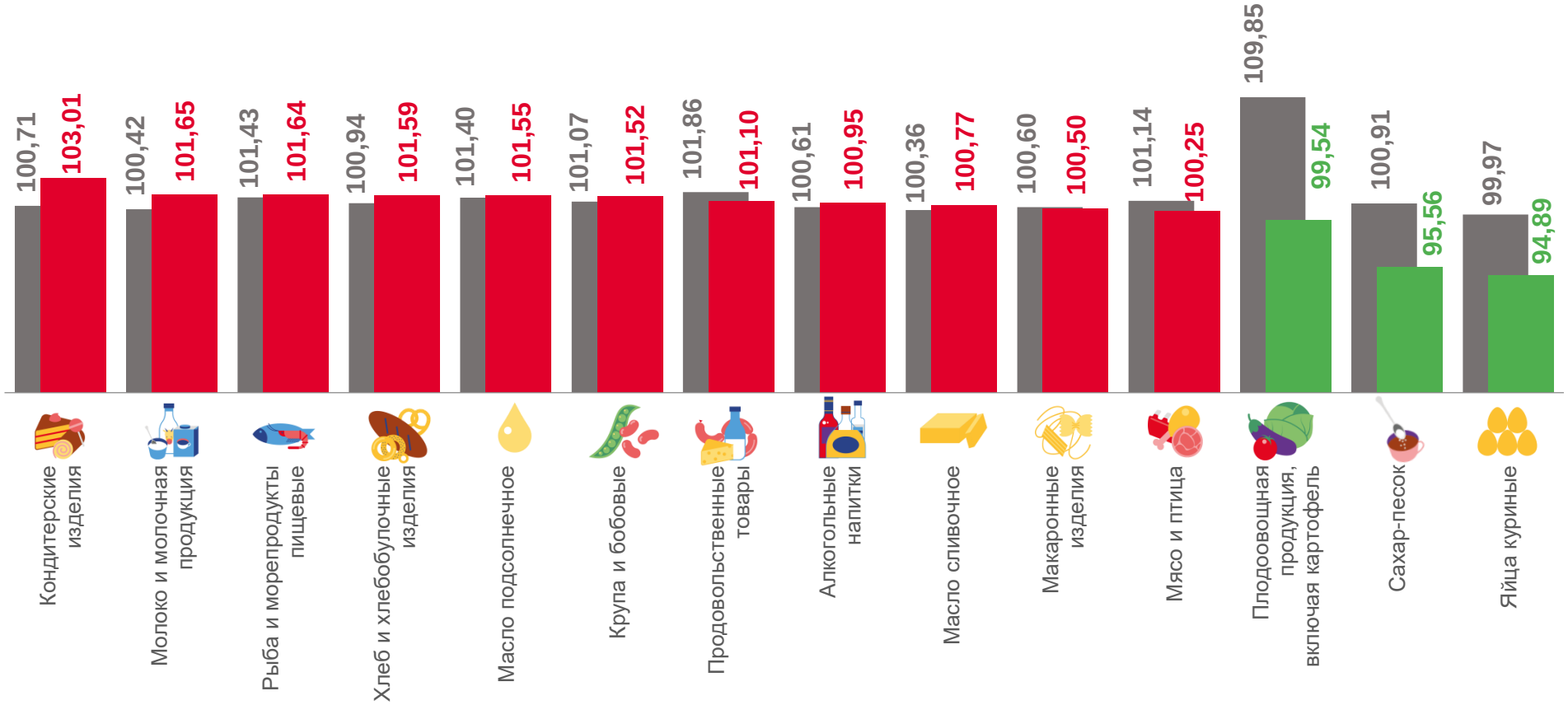

ИНДЕКСЫ ЦЕН НА ХЛЕБ И ХЛЕБОБУЛОЧНЫЕ ИЗДЕЛИЯ

май 2022 г. в % к предыдущему месяцу

Хлеб и хлебобулочные изделия	**101,59**
Бараночные изделия	**102,07**
Булочные изделия сдобные из муки высшего сорта штучные	**101,38**
Хлеб и булочные изделия из пшеничной муки	**101,29**
Хлеб и булочные изделия из пшеничной муки различных сортов	**101,25**

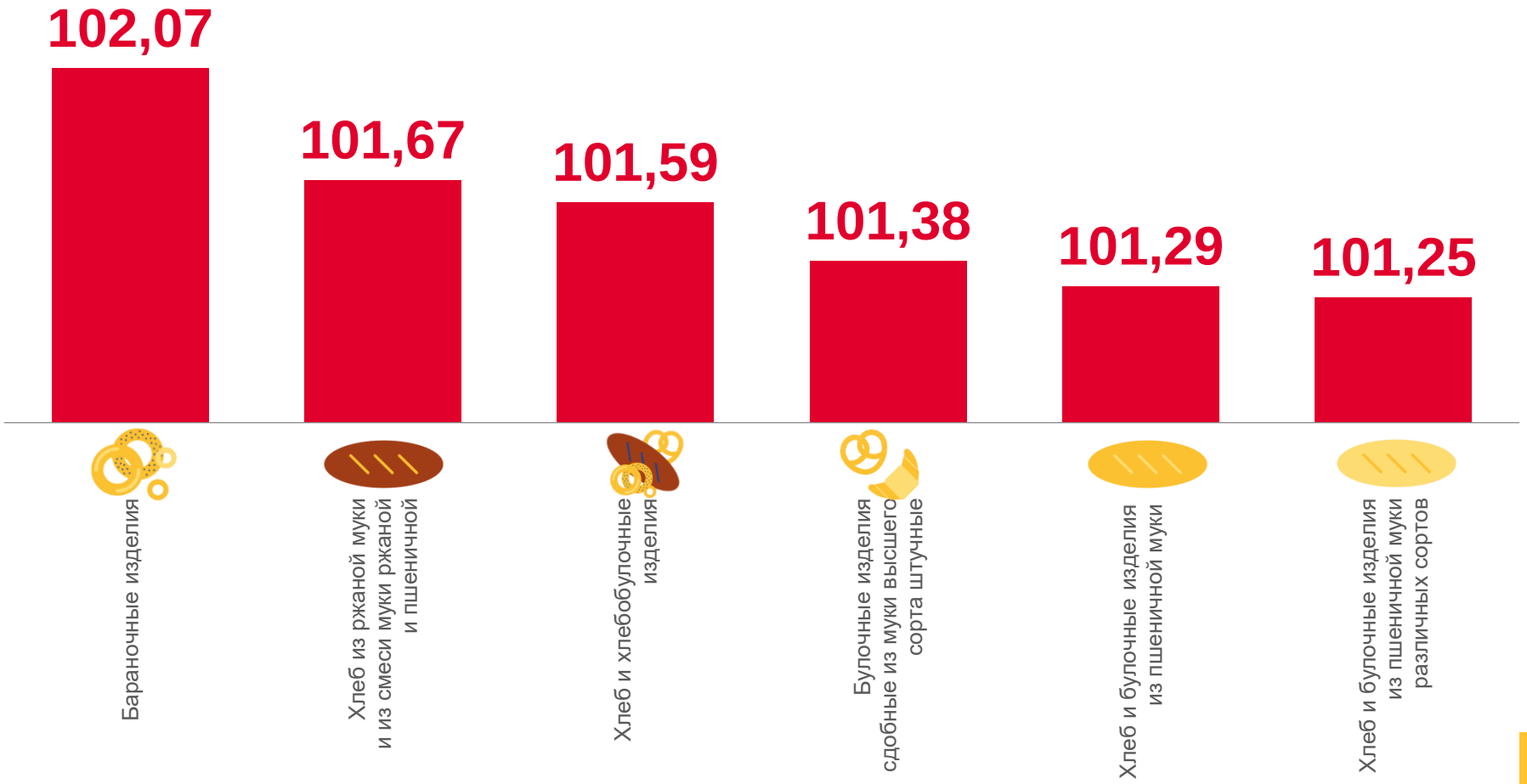

СРЕДНИЕ ЦЕНЫ НА ХЛЕБ И ХЛЕБОБУЛОЧНЫЕ ИЗДЕЛИЯ

май 2022 г., рублей за килограмм

259,98 ₽

Булочные изделия
сдобные из муки высшего сорта штучные

198,36 ₽

Бараночные изделия

60,96 ₽

Хлеб из ржаной муки
и из смеси муки ржаной и пшеничной

94,70 ₽

Хлеб и булочные изделия
из пшеничной муки различных сортов

ИНДЕКСЫ ЦЕН НА ПЛОДООВОЩНУЮ ПРОДУКЦИЮ

май 2022 г. в % к предыдущему месяцу

Плодоовощная продукция, включая картофель	99,54
Лук репчатый	112,49
Бананы	102,41
Орехи	100,58
Груши	98,39
Помидоры свежие	88,49
Огурцы свежие	78,75

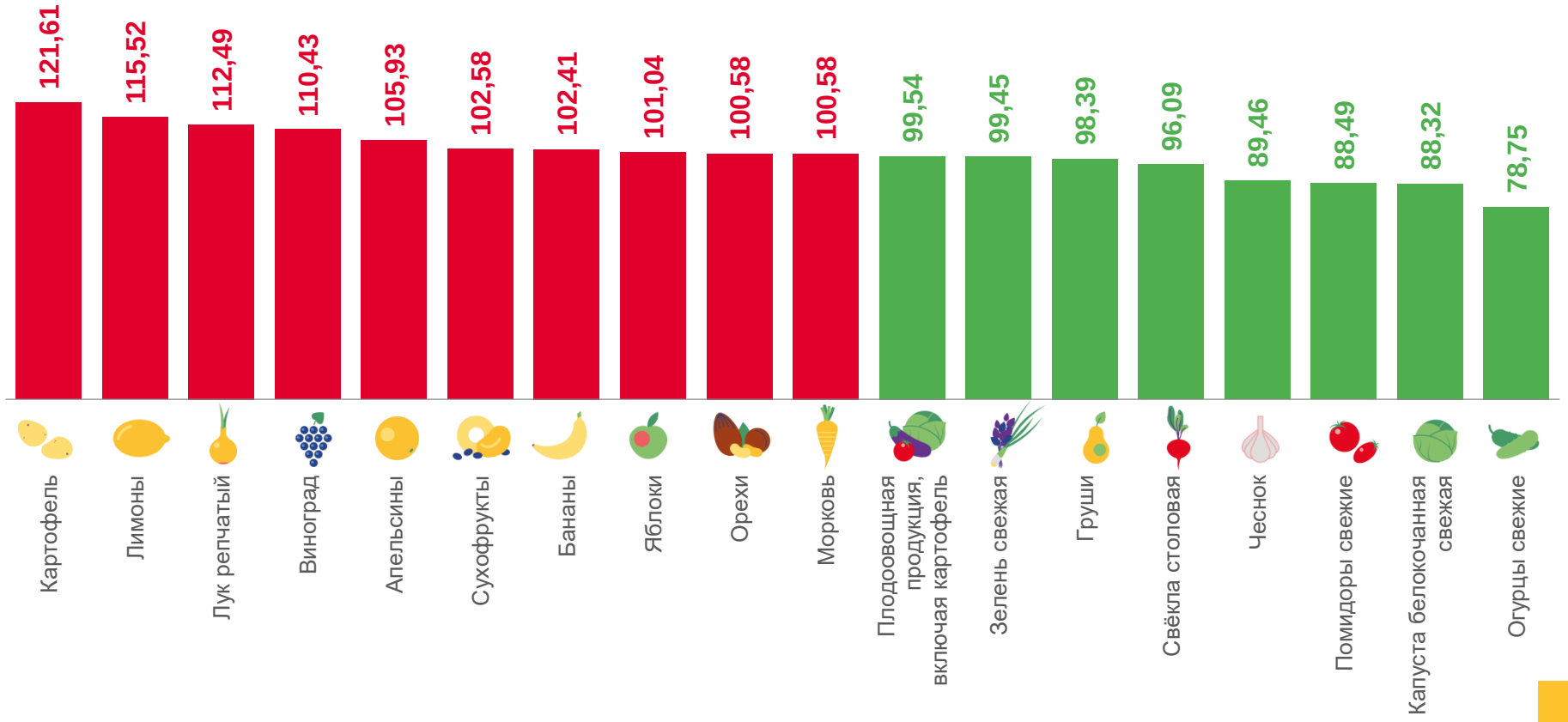

СРЕДНИЕ ЦЕНЫ НА ПЛОДООВОЩНУЮ ПРОДУКЦИЮ

май 2022 г., рублей за килограмм

Яблоки, кг	140,51 ₽
Лимоны, кг	154,49 ₽
Апельсины, кг	132,27 ₽
Груши, кг	251,53 ₽
Виноград, кг	292,19 ₽
Бананы, кг	98,53 ₽
Помидоры свежие, кг	185,46 ₽
Картофель, кг	68,37 ₽
Свёкла столовая, кг	63,30 ₽
Морковь, кг	69,95 ₽
Капуста белокочанная свежая, кг	77,25 ₽
Огурцы свежие, кг	124,01 ₽
Лук репчатый, кг	56,58 ₽
Чеснок, кг	363,55 ₽
Зелень свежая, кг	867,06 ₽
Орехи, кг	1 399,36 ₽
Сухофрукты, кг	567,32 ₽

ИНДЕКСЫ ЦЕН НА ОТДЕЛЬНЫЕ ГРУППЫ И ВИДЫ ПРОДОВОЛЬСТВЕННЫХ ТОВАРОВ

май 2022 г. в % к декабрю предыдущего года

Плодоовощная продукция, включая картофель	127,26
Крупа и бобовые	121,47
Масло сливочное	115,32
Рыба и морепродукты пищевые	111,58
Мясо и птица	107,53
Яйца куриные	99,29

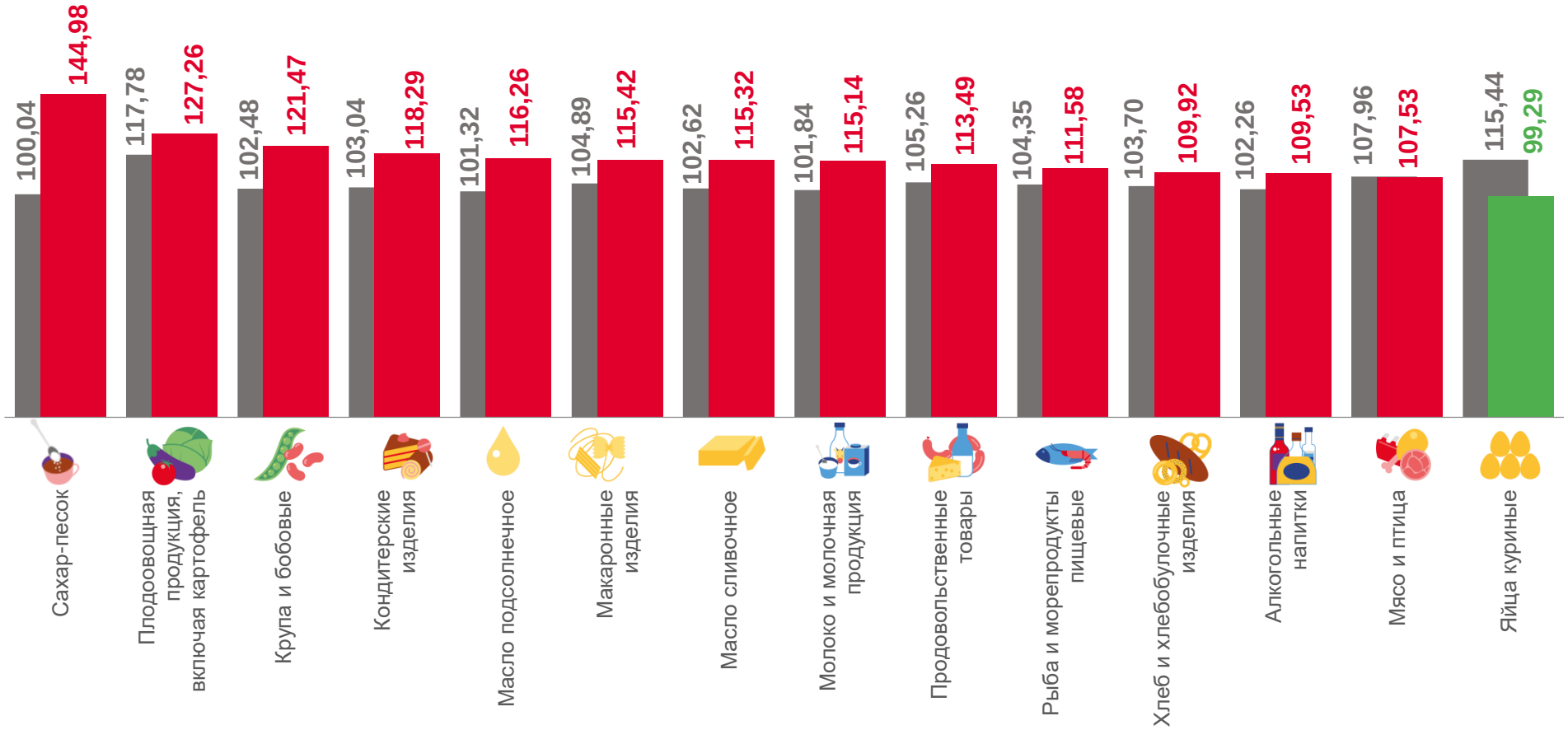

ИНДЕКСЫ ЦЕН НА ОТДЕЛЬНЫЕ ГРУППЫ НЕПРОДОВОЛЬСТВЕННЫХ ТОВАРОВ

май 2022 г. в % к предыдущему месяцу

100,12 Непродовольственные товары

100,70 Строительные материалы

100,32 Табачные изделия

99,91 Электротовары и другие бытовые приборы

98,09 Телерадиотовары

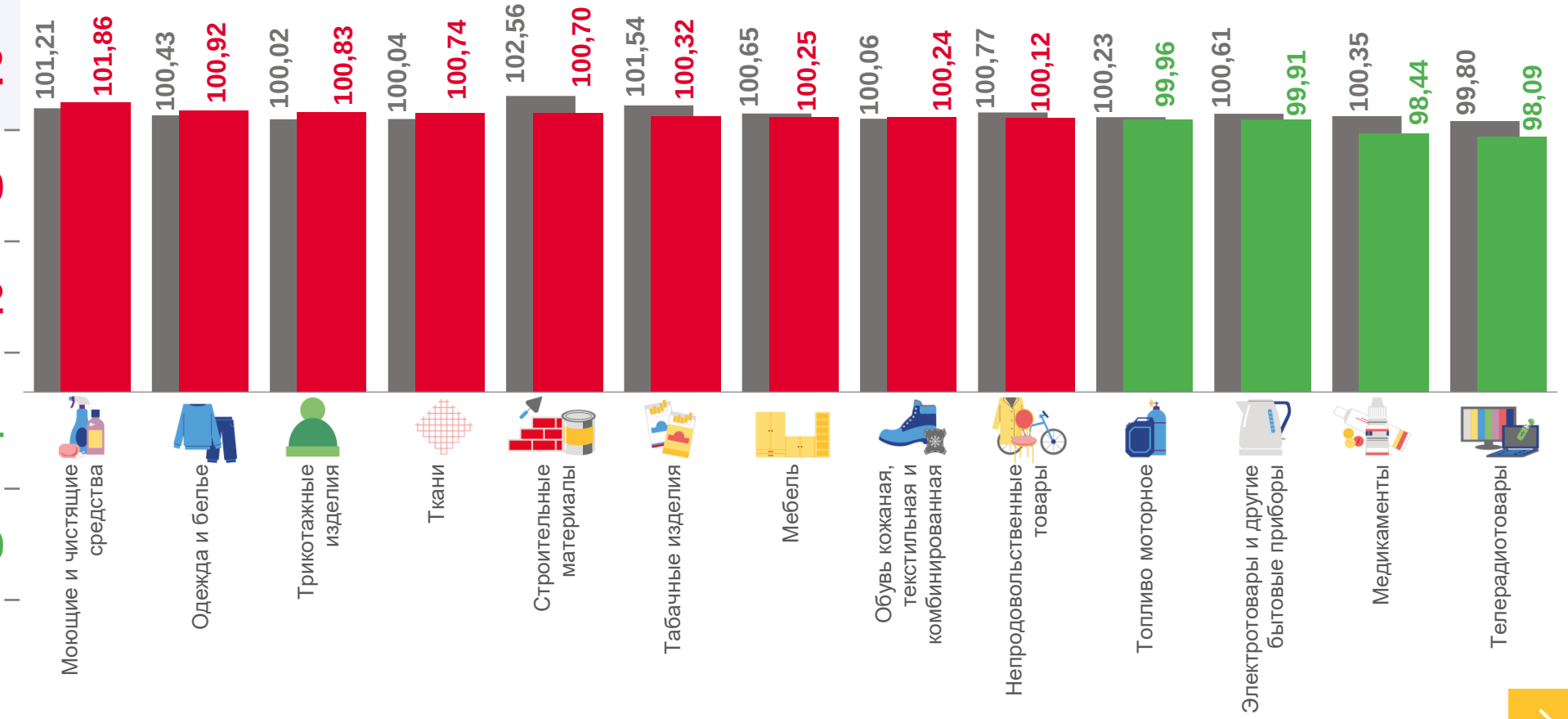

ИНДЕКСЫ ЦЕН НА ТАБАЧНЫЕ ИЗДЕЛИЯ И СПИЧКИ

май 2022 г. в % к предыдущему месяцу

100,32
Табачные изделия

106,94
Спички

100,32
Сигареты с фильтром



СРЕДНИЕ ЦЕНЫ НА ТАБАЧНЫЕ ИЗДЕЛИЯ И СПИЧКИ

▲ **2,57** ₽

▲ **153,54** ₽

ИНДЕКСЫ ЦЕН НА ТОПЛИВО МОТОРНОЕ

май 2022 г. в % к предыдущему месяцу

Топливо моторное	99,96
Бензин автомобильный марки АИ-92	99,97
Бензин автомобильный марки АИ-95	99,96
Бензин автомобильный марки АИ-98 и выше	99,96
Газовое моторное топливо	94,87

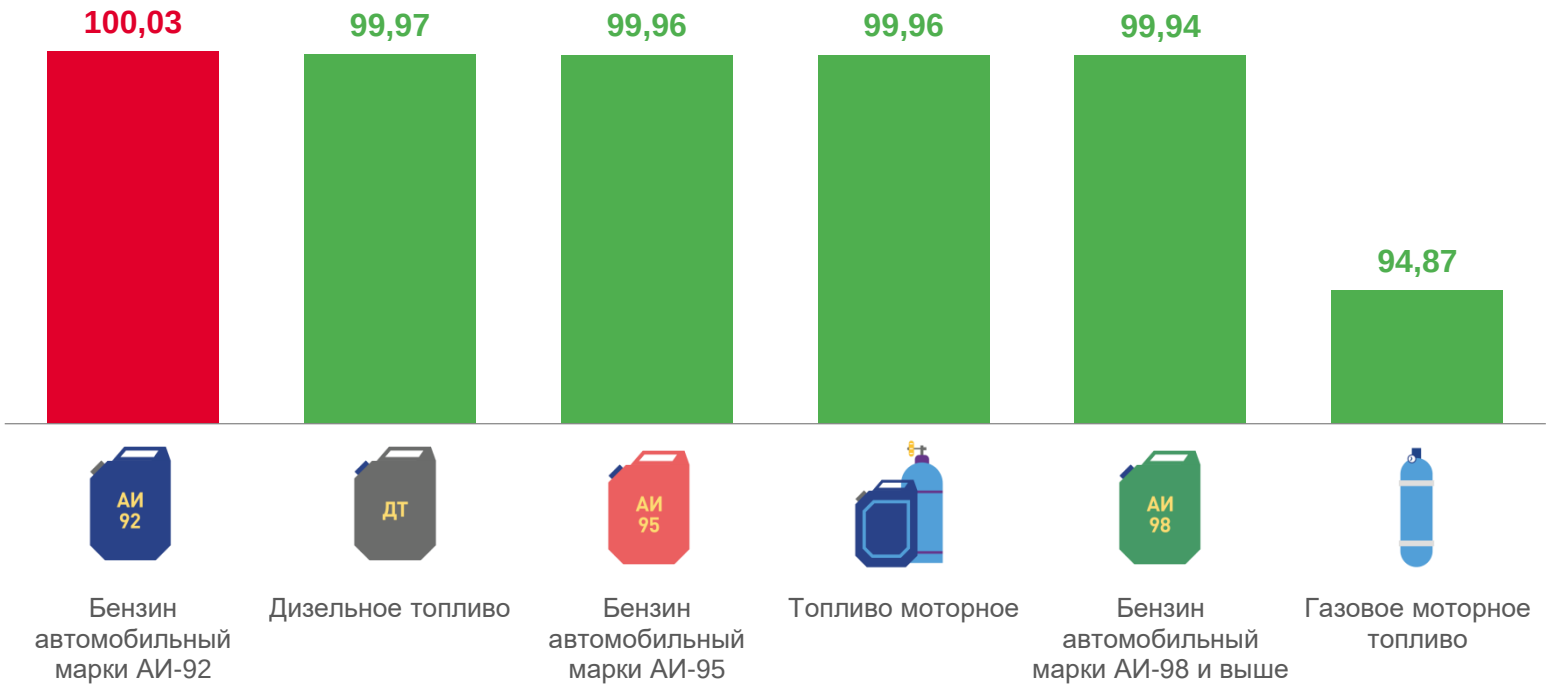

СРЕДНИЕ ЦЕНЫ НА ТОПЛИВО МОТОРНОЕ

▲ 46,65 ₽ ▼ 53,24 ₽ ▼ 51,43 ₽ ▼ 60,56 ₽ ▼ 23,02 ₽

ИНДЕКСЫ ЦЕН НА МОЮЩИЕ И ЧИСТЯЩИЕ СРЕДСТВА

май 2022 г. в % к предыдущему месяцу

Моющие и чистящие средства	**101,86**
Мыло хозяйственное	**104,68**
Мыло туалетное	**103,36**
Жидкие чистящие И моющие средства	**102,86**
Порошок стиральный	**100,73**

СРЕДНИЕ ЦЕНЫ НА МОЮЩИЕ И ЧИСТЯЩИЕ СРЕДСТВА

▲ **49,89 ₽** ▲ **61,69 ₽** ▲ **253,10 ₽** ▲ **204,31 ₽**

ИНДЕКСЫ ЦЕН НА ЖИЗНЕННО НЕОБХОДИМЫЕ И ВАЖНЕЙШИЕ ЛЕКАРСТВЕННЫЕ ПРЕПАРАТЫ

май 2022 г. в % к предыдущему месяцу

ЖНВЛП	98,69
Ацетилсалициловая кислота (Аспирин отечественный)	100,39
Панкреатин	98,44
Глицин	98,25
Супрастин	98,20
Винпоцетин	97,06

СРЕДНИЕ ЦЕНЫ НА ЖИЗНЕННО НЕОБХОДИМЫЕ И ВАЖНЕЙШИЕ ЛЕКАРСТВЕННЫЕ ПРЕПАРАТЫ

май 2022 г., рублей

Ацетилсалициловая кислота (Аспирин отечественный), 500 мг — ▲ 10,37 ₽

Панкреатин, 10 таблеток — ▼ 22,77 ₽

Супрастин, 25 мг, 10 таблеток — ▼ 70,89 ₽

Глицин, 100 мг, 50 таблеток — ▼ 39,65 ₽

Винпоцетин, 5 мг, 10 таблеток — ▼ 24,25 ₽

ИНДЕКСЫ ЦЕН НА МЕДИКАМЕНТЫ,

кроме жизненно необходимых и важнейших лекарственных препаратов
май 2022 г. в % к предыдущему месяцу

Медикаменты, кроме ЖНВЛП	98,22
Метамизол натрия (Анальгин отечественный)	101,77
Поливитамины	99,58
Эссенциале форте Н	97,36
Корвалол	97,15
Левомеколь	92,08

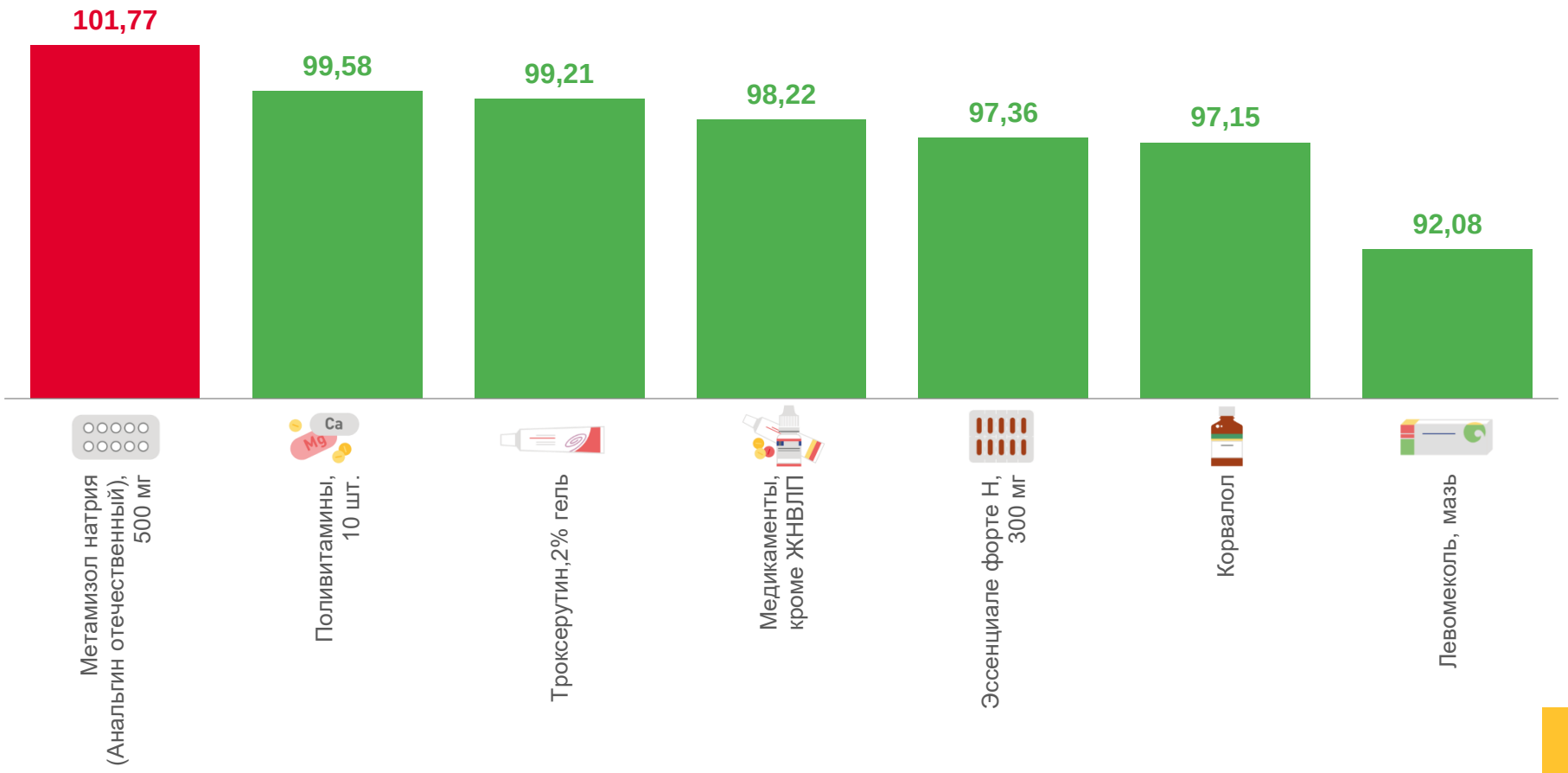

СРЕДНИЕ ЦЕНЫ НА МЕДИКАМЕНТЫ,

кроме жизненно необходимых и важнейших лекарственных препаратов
май 2022 г., рублей

Троксерутин, 2% гель — **163,24 ₽**

Корвалол, 25 мл — **32,41 ₽**

Эссенциале форте Н, 300 мг — **231,63 ₽**

Метамизол натрия (Анальгин отечественный), 500 мг — **23,70 ₽**

Левомеколь, мазь — **187,50 ₽**

Поливитамины, 10 шт. — **89,46 ₽**

ИНДЕКСЫ ЦЕН НА ОТДЕЛЬНЫЕ ГРУППЫ НЕПРОДОВОЛЬСТВЕННЫХ ТОВАРОВ

май 2022 г. в % к декабрю предыдущего года

Непродовольственные товары	**115,47**
Электротовары и другие бытовые приборы	**122,41**
Строительные материалы	**110,98**
Табачные изделия	**104,56**
Топливо моторное	**100,75**

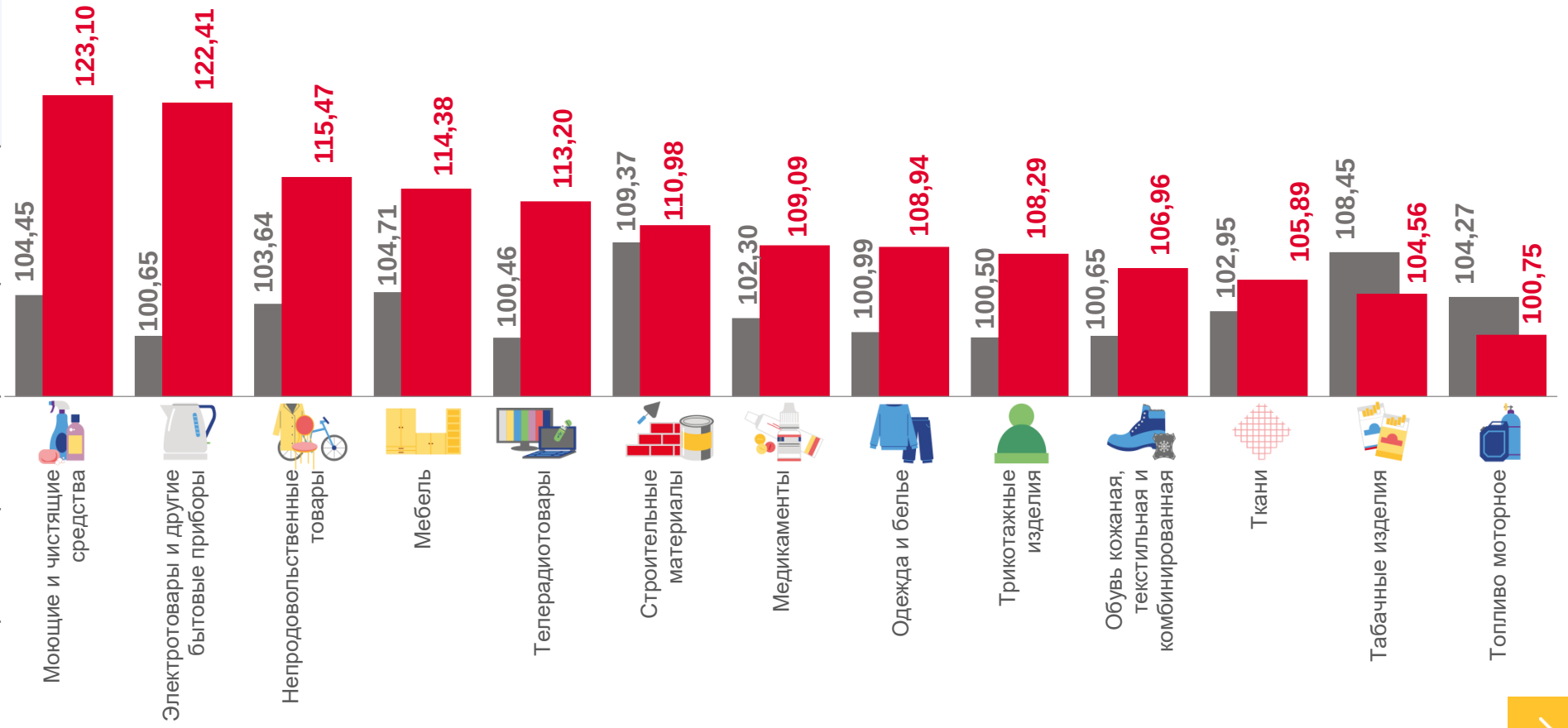

■ Май 2021 г. к декабрю 2020 г. ■ Май 2022 г. к декабрю 2021 г.

ИНДЕКСЫ ЦЕН И ТАРИФОВ НА УСЛУГИ

май 2022 г. в % к предыдущему месяцу

Услуги	99,56
Физической культуры и спорта	100,54
Образования	100,02
Связи	99,97
Пассажирского транспорта	97,46
Зарубежного туризма	90,62

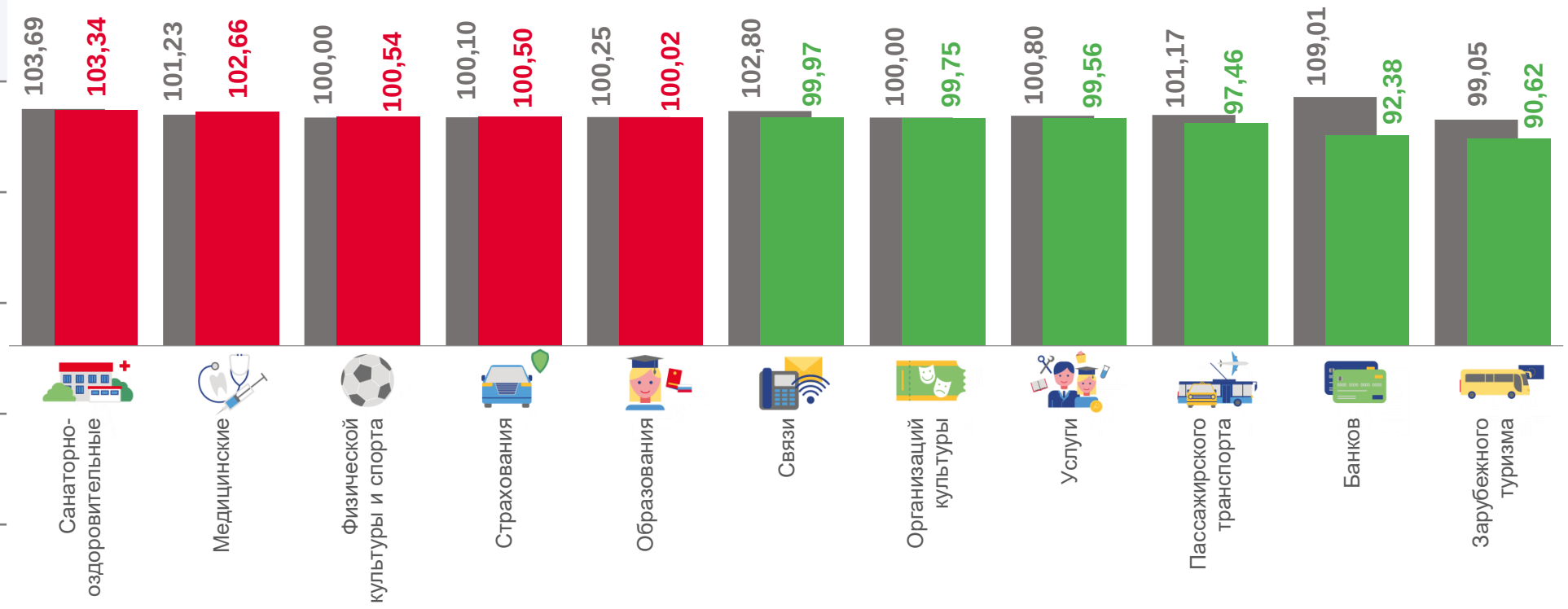

ИНДЕКСЫ ЦЕН НА МЕДИЦИНСКИЕ УСЛУГИ

май 2022 г. в % к предыдущему месяцу

Медицинские услуги	**102,66**
Изготовление коронки	**103,23**
Пребывание пациента в круглосуточном стационаре	**102,68**
Лечебный массаж	**101,67**
Лечение кариеса	**101,31**
Первичный консультативный прием у врача специалиста	**101,17**

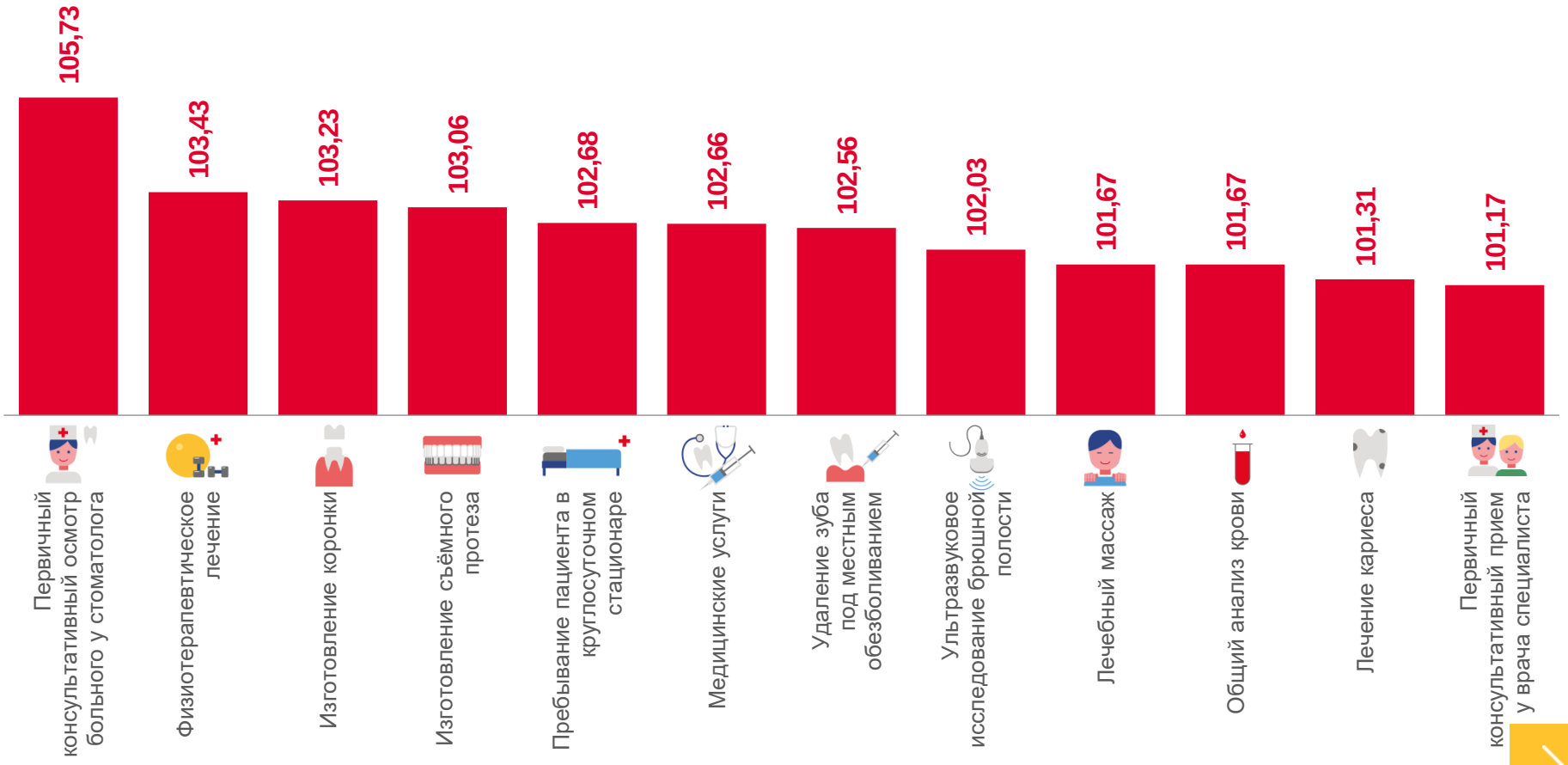

СРЕДНИЕ ЦЕНЫ НА МЕДИЦИНСКИЕ УСЛУГИ

май 2022 г., рублей

1 435,47 ₽
Первичный консультативный прием у врача специалиста, посещение

566,43 ₽
Общий анализ крови, анализ

22 036,06 ₽
Изготовление съемного протеза, протез

2 010,72 ₽
Пребывание пациента в круглосуточном стационаре, койко-день

597,67 ₽
Первичный консультативный осмотр больного у стоматолога, посещение

8 906,64 ₽
Изготовление коронки, шт.

1 745,25 ₽
Ультразвуковое исследование брюшной полости, исследование

2 512,13 ₽
Удаление зуба под местным обезболиванием, удаление

966,97 ₽
Лечебный массаж, сеанс

377,24 ₽
Физиотерапевтическое лечение, процедура

2 722,63 ₽
Лечение кариеса, пломба

ИНДЕКСЫ ЦЕН НА УСЛУГИ ТРАНСПОРТА

май 2022 г. в % к предыдущему месяцу

Услуги пассажирского транспорта	97,46
Проезд в такси	102,04
Проезд в маршрутном такси	100,65
Проезд в троллейбусе	100,00
Проезд в метро	100,00
Проезд в купейном вагоне скорого нефирменного поезда дальнего следования	92,53
Полет в салоне экономического класса самолета	89,25

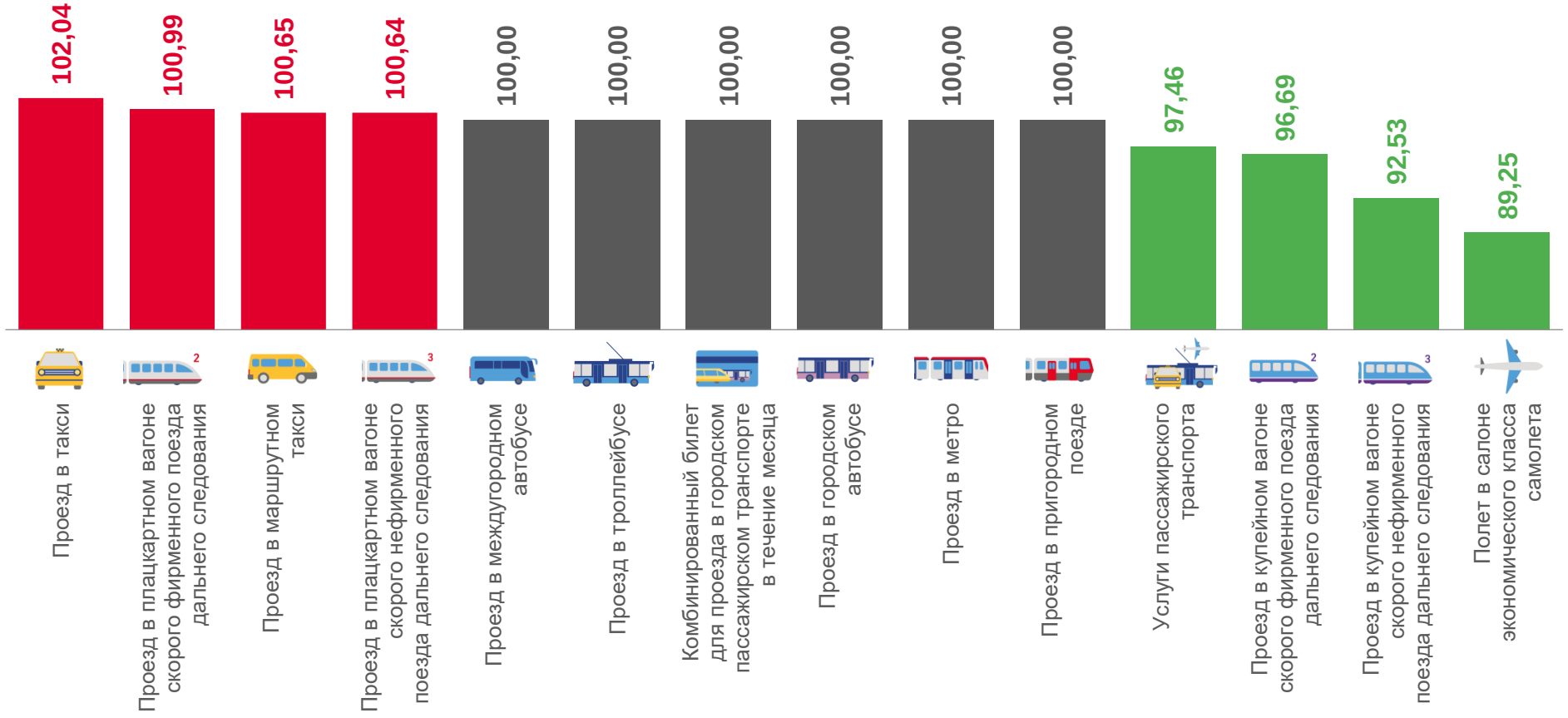

СРЕДНИЕ ЦЕНЫ НА УСЛУГИ ТРАНСПОРТА

май 2022 г., рублей

326,93 ₽ — Проезд в плацкартном вагоне скорого фирменного поезда дальнего следования

7 594,81 ₽ — Полет в салоне экономического класса самолета

1 101,54 ₽ — Комбинированный билет для проезда в городском пассажирском транспорте в течение месяца

251,70 ₽ — Проезд в плацкартном вагоне скорого нефирменного поезда дальнего следования

151,06 ₽ — Проезд в междугородном автобусе

42,22 ₽ — Проезд в троллейбусе

576,64 ₽ — Проезд в купейном вагоне скорого фирменного поезда дальнего следования

48,01 ₽ — Проезд в такси

48,24 ₽ — Проезд в метро

440,72 ₽ — Проезд в купейном вагоне скорого нефирменного поезда дальнего следования

41,98 ₽ — Проезд в городском автобусе

47,71 ₽ — Проезд в маршрутном такси

81,00 ₽ — Проезд в пригородном поезде

ИНДЕКСЫ ЦЕН И ТАРИФОВ НА ЖИЛИЩНО-КОММУНАЛЬНЫЕ УСЛУГИ

май 2022 г. в % к предыдущему месяцу

Жилищные и коммунальные услуги (включая аренду квартир)	99,99
Газоснабжение	100,00
Услуги по организации и выполнению работ по эксплуатации домов ЖК, ЖСК, ТСЖ	100,00
Отопление	100,00
Жилищные услуги	99,99

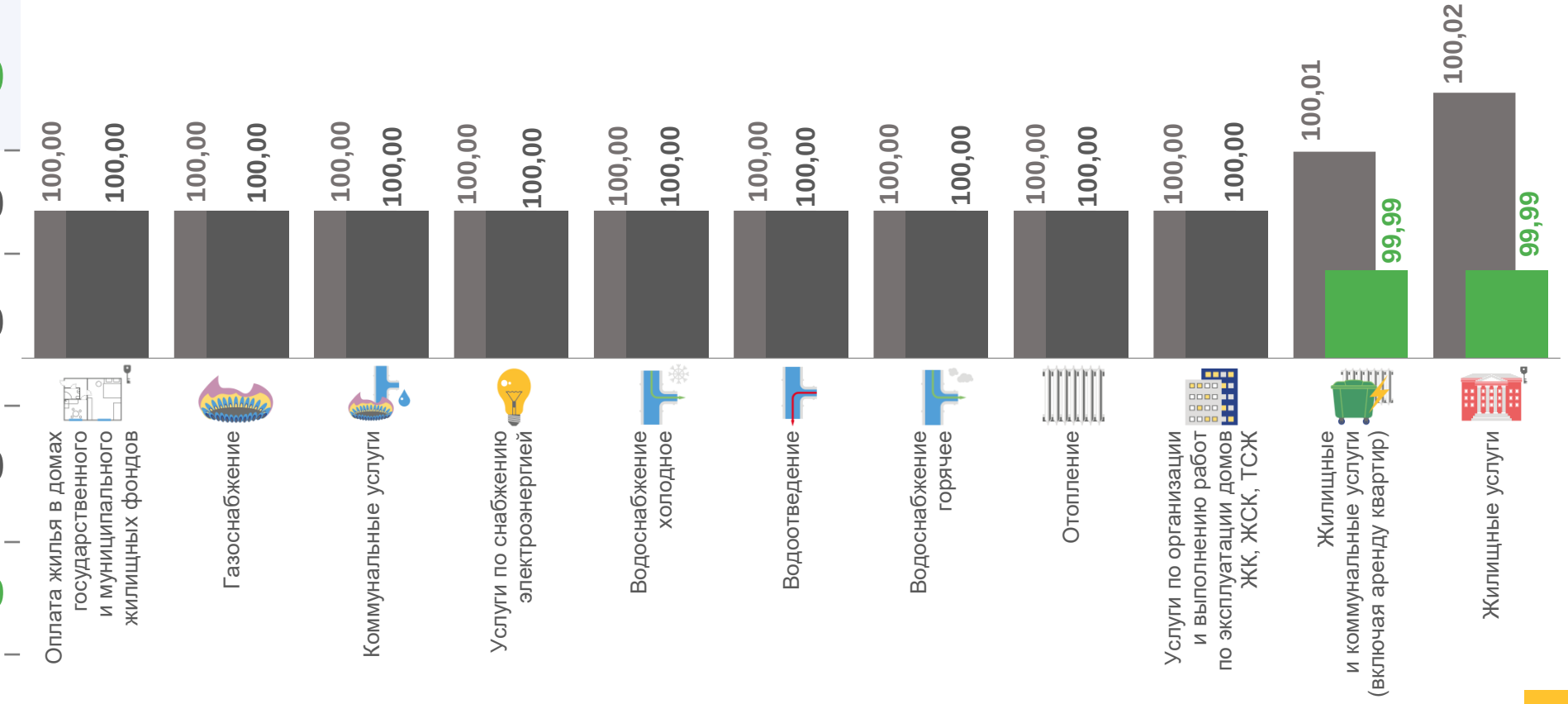

ИНДЕКСЫ ЦЕН И ТАРИФОВ НА УСЛУГИ

май 2022 г. в % к декабрю предыдущего года

Услуги	107,71
Банков	169,42
Пассажирского транспорта	111,11
Страхования	103,34
Образования	100,44
Организаций культуры	97,04

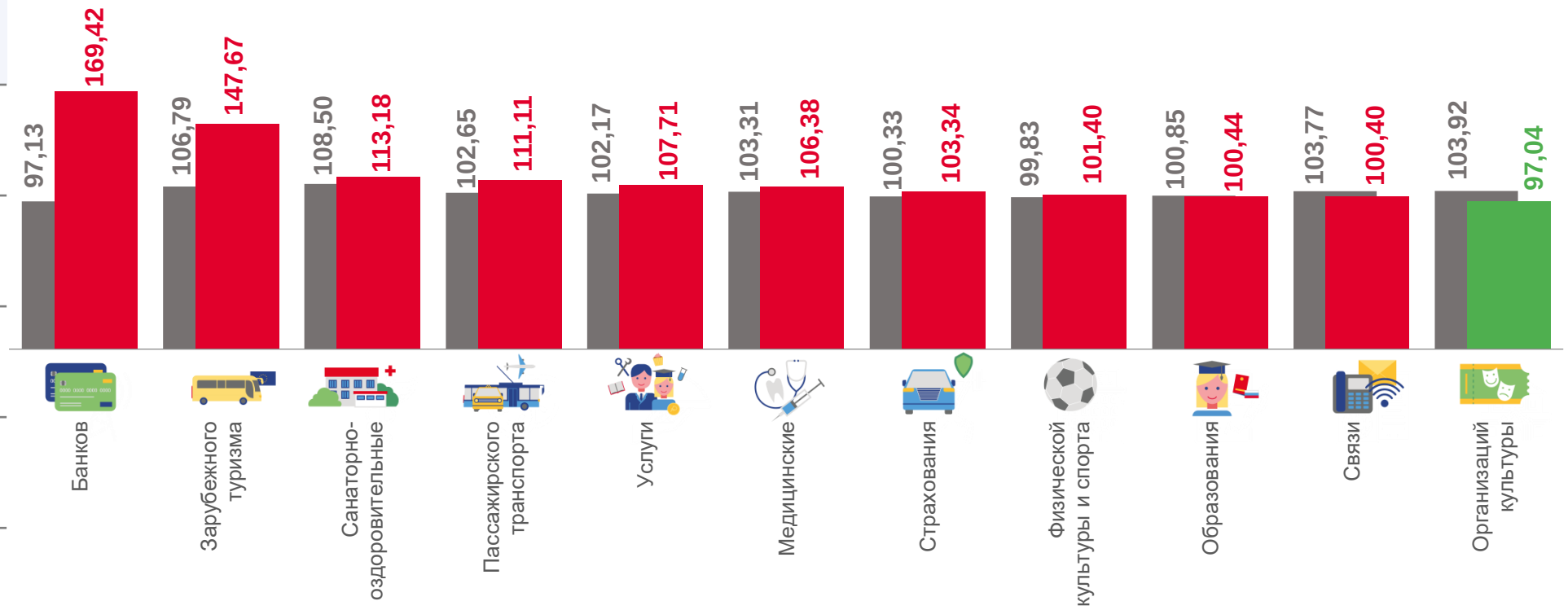

■ Май 2021 г. к декабрю 2020 г. ■ Май 2022 г. к декабрю 2021 г.